


QUICKSILVER®
CAPTUR



Life is now



Willkommen zur Captur Serie von Quicksilver.

Captur ermöglicht Ihnen die Freiheit auf dem Wasser, die Freiheit zu Angeln, die Freiheit spontan zu sein. Perfekt geeignet für Freunde und ambitionierte Angler – Captur bietet alles, was Sie brauchen und noch mehr.

Ob Tagesausflüge oder Übernachtungen, diese Boote lassen Sie das Leben selbst gestalten, anstatt es einfach nur geschehen zu lassen – das Leben in vollen Zügen genießen: unbekümmert und sorgenfrei. Boote mit all der Leistung, dem Komfort und der Funktionalität, um in See zu stechen. Das Leben macht ohne lästige Hindernisse einfach mehr Spaß. Das Leben genießen, neue Erinnerungen schaffen. Sich auf die Reise machen.

Nutze den Moment.

Entdecken Sie jetzt unser komplettes Angebot an Booten und unser Händlernetzwerk unter www.quicksilver-boats.com




QUICKSILVER®

Seele des Angelns

Erholungssame Sommertage. Ambitionierte Leidenschaft, das ganze Jahr über. Wie auch immer Sie das Angeln betreiben, die Captur Serie bringt Sie zu den Fischen. Jahr ein, Jahr aus.


Captur ist eine sichere und zuverlässige Wahl zum Angeln und bietet alles, vom großzügigen Platz an Bord bis zur Möglichkeit der Schleppangelfahrt. Es ist die Kombination, die die Aufmerksamkeit jedes wahren Anglers auf sich ziehen wird.

Die Fische beißen. Sind Sie bereit?









INHALT

640 Pilothouse	10 - 11
580 Pilothouse	12 - 13
530 Pilothouse	14 - 15
500 Pilothouse	16 - 17
280 Arvor	20 - 23
250 Arvor	24 - 27
230 Arvor	28 - 29
215 & 215 AS Arvor	30 - 31
500 Fish	32
440 Fish	32
410 Fish	33
360 Fish	33





Pilothouse

Die Pilothouse Boote wurden mit Augenmerk auf die Bedürfnisse und Wünsche von Bootsfahrern entwickelt. Als Ergebnis bietet Ihnen jedes Pilothouse die Freiheit, schnell und sicher in See zu stechen und zu den Fischen zu kommen.

Ob Sie Wert auf Platz und Komfort bei einem geselligen Wochenende oder auf den praktischen Aspekt eines gut ausgestatteten Lebendfischkasten mit Seewasserkirkulation legen. Ein Pilothouse ist flexibel genug, um Ihnen das zu bieten, was Sie brauchen.

Darüber hinaus sind alle praktischen Eigenschaften durch die strukturelle Integrität untermauert, die Ihnen dauerhafte Freude bringen wird. Kombiniert mit der Auswahl an leistungsstarken, zuverlässigen Motoren, bietet ein Pilothouse echte Sorgenfreiheit.



Das nächste Level

Wenn das Angeln Ihre große Leidenschaft ist, dann wurde das Quicksilver 640 Pilothouse für Sie geschaffen. Ein großes Cockpit mit entfernbarren Hecksitzen für noch mehr Platz beim Angeln sowie einem Tank für Lebendköder im Heck mit elektrischer Pumpe zur Seewasserkirkulation. Das Quicksilver 640 Pilothouse sorgt dafür, dass Ihr Vergnügen und Ihr Sport auf dem nächsten Level ausgetragen werden können.

SICHERHEIT

Damit Sie Ihre Aufmerksamkeit einem großartigen Angeltrip widmen können, haben die Entwickler des Quicksilver 640 Pilothouse sich auf die Sicherheit konzentriert. Von eindeutigen Navigationslichtern für die Signalgebung bis hin zur Reling auf dem Bug sowie dem Komfort einer stabilen Badeleiter und einer elektrischen Ankerwinde für einfaches, sorgenfreies Verankern wurde nichts übersehen..

KOMFORT

Ein erfolgreiches Angelwochenende muss nicht auf die harte Tour ablaufen. Von einer hellen und luftigen Kabine bis hin zu Doppelliegen, einem Picknicktisch bis hin zu reichlich Raum an Deck finden sich so viele umsichtige Vorrichtungen, dass Sie nicht auf Grund laufen werden.

ANGELN

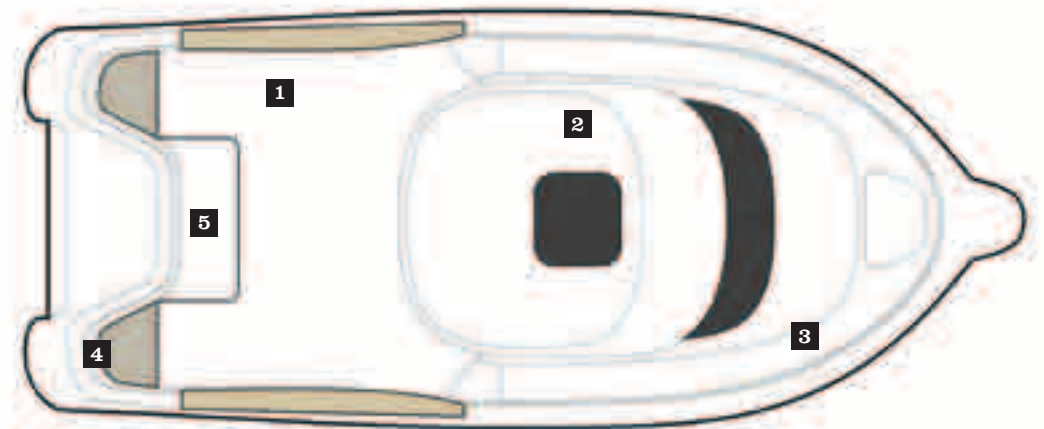
Perfekt für einen. Ideal für zwei. Das Quicksilver 640 Pilothouse bietet mehr als wirkliches Angeln – es sorgt für ein unglaubliches Angelerlebnis. Von einem Tank für Lebendköder mit Pumpe bis hin zum Picknicktisch und Kocher, auf dem Sie Ihren Tagesfang zubereiten können, kein anderes Angelboot kommt diesem nahe.

STAU RAUM

Die Bewegungsfreiheit wurde mit gut durchdachten Stauräumen maximiert und umfasst einen gut positionierten Ankerkasten sowie eine Bugrolle für ein einfaches Heben und Senken des Ankers und Angelrutenhalter. Sie können Ihren Fang auch im Tank für Lebendköder, der mit elektrischer Pumpe für die Seewasserkirkulation ausgestattet ist, unterbringen.

Spezifikationen

Länge über alles (m)	6,52	Treibstofftankinhalt (Liter)	135
Max. Breite (m)	2,54	CE-Designkategorie	C
Höhe - ohne Verdeck (m)	2,65	Max. Personenzahl	6
Trockengewicht (kg)	1060	Höchstleistung (PS/kW)	135/99,3



Modelleigenschaften

1. Großes und klares Cockpit erleichtert Durchgang und Angeln
2. Durch Schiebetüre komplett schließbarer Steuerstand schützt Sie bei unfreundlichem Wetter
3. Breite Durchgänge sorgen für Bewegungsfreiheit beim Angeln
4. Abnehmbare Rückenlehne erleichtert den Zugang zum Cockpit
5. Lebendfischkasten mit Pumpe serienmäßig

Da wir ein Unternehmen sind, das ständig danach bestrebt ist, Produktverbesserungen einzuführen, sind Spezifikationsänderungen vorbehalten.





Wenn Ihre Leidenschaft das Angeln ist

Das Quicksilver 580 Pilothouse verfügt über alle Eigenschaften des Quicksilver 640 Pilothouse, jedoch in einem etwas kürzeren Rahmen. Im Ergebnis ist das Quicksilver 580 Pilothouse eine hervorragende Option für einen ehrgeizigen Angler. Mit doppelten V-Liegen und einem Beifahrersitz steht es Ihnen frei, die Welt hinter sich zu lassen oder sich mit einem Freund zusammen zu tun.

SICHERHEIT

Ein etwas kleineres Boot bedeutet nicht, dass die Sicherheit eingeschränkt ist. Mit der im Boot vorhandenen Ausstattung erwartet Sie sorgenfreies Vergnügen auf dem Wasser. Diese reicht von den eindeutigen Navigationslichtern für die Signalgebung bis hin zu einem Scheibenwischer für eine garantierte Sicht sowie einer stabilen Badeleiter bis hin zur serienmäßigen Lenzpumpe. Für das sichere und einfache Verankern ist sogar eine elektrische Ankerwinde vorhanden.

KOMFORT

Wenn Sie den ganzen Tag eifrig mit dem Angeln beschäftigt sind, ist es gut zu wissen, dass sich die Schiebetür mühelos verwenden lässt und einen einfachen Zugang zum Cockpit gewährt, während sich unter Deck all der Komfort einer hellen Kabine mit doppelten V-Liegen für Ihre wohlverdiente Ruhe befindet. Eine Chemietoilette sorgt für zusätzlichen Komfort.

ANGELN

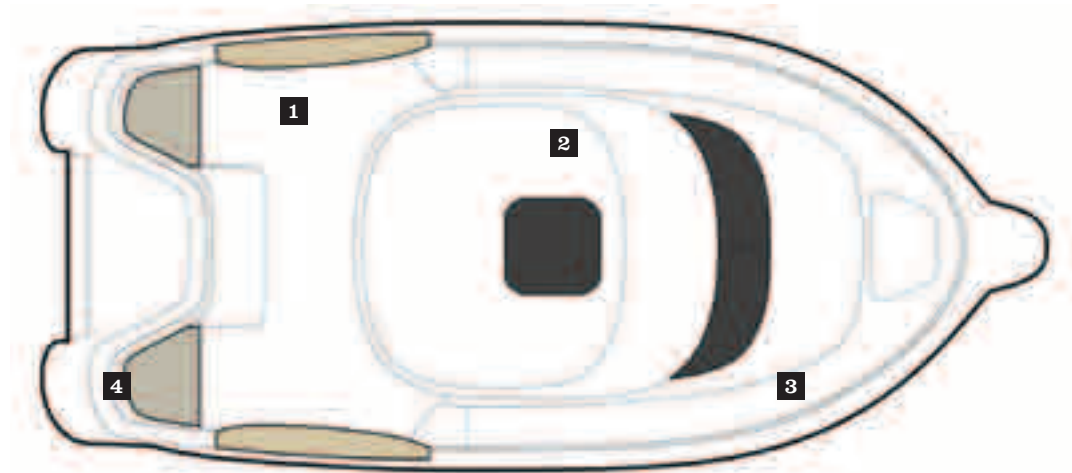
Das Quicksilver 580 Pilothouse ist ein Allrounder mit ausreichend Stauraum, einem Kocher für eine schmackhafte Mahlzeit aus dem Tagesfang, einem entfernbaren Schneidebrett und einem handlichen Picknicktisch, der perfekt für einen kleinen Snack oder ein entspannteres und geselligeres Essen bei Sonnenuntergang ist.

STAUARAUM

Vergessen Sie das Durcheinander. Das Quicksilver 640 Pilothouse ist mit vielen Staufächern sowie Angelrutenhaltern und Ankerkasten ausgestattet. Sie haben sich noch nie so gut organisiert gefühlt.

Spezifikationen


Länge über alles (m)	5,95	Treibstofftankinhalt (Liter)	90
Max. Breite (m)	2,54	CE-Designkategorie	C
Höhe - ohne Verdeck (m)	2,6	Max. Personenzahl	6
Trockengewicht (kg)	1010	Höchstleistung (PS/kW)	125/91,9



Modelleigenschaften

1. Großes und klares Cockpit erleichtert Durchgang und Angeln
2. Durch Schiebetüre komplett schließbarer Steuerstand schützt Sie bei unfreundlichem Wetter
3. Breite Durchgänge sorgen für Bewegungsfreiheit beim Angeln
4. Abnehmbare Rückenlehne erleichtert den Zugang zum Cockpit

Da wir ein Unternehmen sind, das ständig danach bestrebt ist, Produktverbesserungen einzuführen, sind Spezifikationsänderungen vorbehalten.





Offen für mehr Spaß

Das Quicksilver 530 Pilothouse ist ein Paradies für den ehrgeizigen Angler. Die offene Kabine mit einzigartigem Dachfenster sorgt für maximale Bewegungsfreiheit und Helligkeit. Und wenn Sie einen erfolgreichen Fangtag verlängern wollen, findet sich vorne eine verschließbare Kabine mit Platz zum Übernachten.

SICHERHEIT

Ein etwas kleineres Boot bedeutet nicht, dass die Sicherheit eingeschränkt ist. Mit der im Boot vorhandenen Ausstattung erwartet Sie sorgenfreies Vergnügen auf dem Wasser. Diese reicht von den eindeutigen Navigationslichtern für die Signalgebung bis hin zu einem Scheibenwischer für eine garantierte Sicht sowie einer stabilen Badeleiter bis hin zur stabilen Reling für einen sicheren Zugang zum Bug. Standardmäßig ist auch eine Lenzpumpe vorhanden.

KOMFORT

Sie werden sich an Bord des Quicksilver 530 mit seiner geräumigen, hellen und luftigen Kabine, dem guten Zugang rund um das Boot und wenn es wirklich Zeit zum Entspannen ist, der hellen Kabine mit V-Liegen für Ihre wohlverdiente Ruhe, immer wohl fühlen.

ANGELN

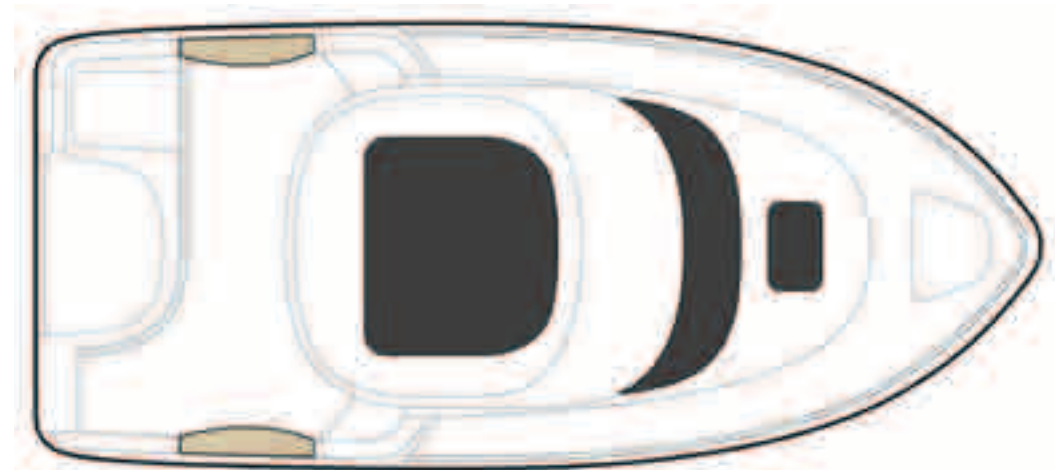
Das Quicksilver 530 Pilothouse ist durch und durch flexibel. Vom einklappbaren Beifahrersitz, der für mehr Bewegungsfreiheit sorgt, bis hin zum Picknicktisch, erleben Sie den Tag und seine besten Momente, die mit einem herzhaften Frühstück begonnen haben und mit einem Abendessen, bestehend aus dem Tagesfang, enden.

STAURAUUM

Wohl durchdachte Stauräume auf dem ganzen Boot machen jeden Ausflug leicht und vergnüglich. Ein gut positionierter Kasten bringt den Anker sicher unter, während die Bugrolle dafür sorgt, dass Sie den Anker heben und senken können, ohne das Deck oder den Rumpf zu verkratzen. Natürlich gibt es auch Halter für Ihre Angelruten.

Spezifikationen

Länge über alles (m)	5,38	Treibstofftankinhalt (Liter)	50
Max. Breite (m)	2,39	CE-Designkategorie	C
Höhe - ohne Verdeck (m)	2,45	Max. Personenzahl	5
Trockengewicht (kg)	780	Höchstleistung (PS/kW)	90/66,2



Da wir ein Unternehmen sind, das ständig danach bestrebt ist, Produktverbesserungen einzuführen, sind Spezifikationsänderungen vorbehalten.





Kompaktes Design für anspruchsvolle Angler

Willkommen auf dem kompakten Boot für Angler, das Flexibilität, Komfort und Funktionalität groß schreibt. Das wohldurchdachte Design bedeutet, dass Sie das Beste aus beiden Welten genießen können. Die versetzte Kabine sorgt für mehr vom Wetter geschützten Platz, wenn Sie diesen benötigen, ohne dass Sie auf den sicheren Durchgang auf der Backbordseite zum Bug verzichten müssen. Das Quicksilver 500 Pilothouse ist vielleicht kompakt, aber sie denkt in großen Zusammenhängen.

SICHERHEIT

Mit eindeutigen Navigationslichtern für eine sichtbare Signalgebung, einem Scheibenwischer für die gute Sicht, einer stabilen Badeleiter für das einfache und sichere Ein- und Aussteigen in das Wasser, einer serienmäßigen Lenzpumpe und Hydrauliklenkung für ein laufruhiges, aber dennoch schnelles Fahrvergnügen, ist dieses Boot voll und ganz auf Ihre Sorgenfreiheit ausgerichtet.

ANGELN

Das Quicksilver 500 Pilothouse ist das perfekte Angelfahrzeug, das nützlichen Raum für Bewegungsfreiheit auf dem Boot mit Raum zum Schutz vor dem Wetter und all der Funktionalität, dem Komfort und der Sicherheit kombiniert, die Sie benötigen, um Ihren Angelausflug wirklich entspannt und sorgenfrei gestalten zu können.

KOMFORT

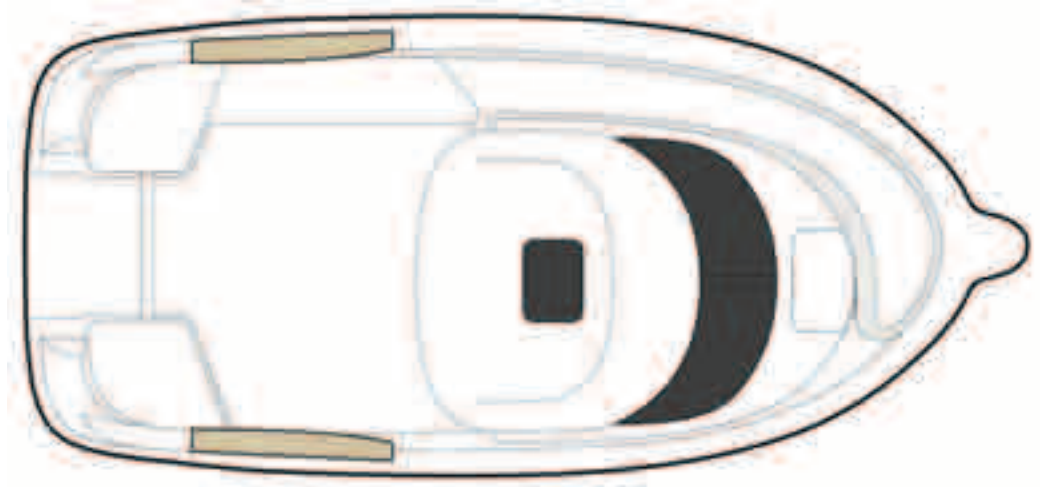
Zeit sich aufzumachen und zu entspannen. Sie finden alles, was Sie benötigen, um es gemütlich angehen zu lassen. Angefangen von dem notwendigen Platz an Deck bis hin zum geräumigen Angel-Cockpit und einer hellen, versetzten Kabine mit Liegen, wenn der Tagesausflug zu einem vergnüglichen und geschäftigen Wochenende wird.

STAU RAUM

Das Quicksilver 500 Pilothouse verfügt über wesentlich mehr Raum und Stauraum, als Sie normalerweise von einem Boot dieser Größe erwarten würden. Auf dem gesamten Boot findet sich Stauraum, einschließlich Haltern für die besonders wichtigen Angelruten, einem Ankerkasten zur sicheren Verwahrung sowie einer Bugrolle für das Heben und Senken des Ankers.

Spezifikationen

Länge über alles (m)	5,25	Treibstofftankinhalt (Liter)	50
Max. Breite (m)	2,35	CE-Designkategorie	C
Höhe - ohne Verdeck (m)	2,30	Max. Personenzahl	5
Trockengewicht (kg)	685	Höchstleistung (PS/kW)	80/58,8



Da wir ein Unternehmen sind, das ständig danach bestrebt ist, Produktverbesserungen einzuführen, sind Spezifikationsänderungen vorbehalten.







Arvor

Wie gemacht fürs Angeln. Eine Bootsserie, deren Zuverlässigkeit, Funktionalität und Technologie alle Ausflüge unvergesslich macht.

Wenn es um den Motor geht, dann haben Sie alles, um sicher und problemlos ans Ziel und wieder zurück zu kommen. Solide Diesel-Innenbordmotoren vereinen größeren Hubraum mit den allerneuesten Entwicklungen der Antriebstechnik und liefern Ihnen daher die Zuverlässigkeit und die Möglichkeit extremer Schleppangelfahrt, die Sie brauchen. Überlegene Motortechnologie, die auch Verbrauch und Emissionen verringert.

Ein tiefer Schwerpunkt bringt stabile Fahrt und Lage im Wasser und daher ein noch besseres Sicherheitsgefühl, wenn Sie angeln. Die Türe am Heck und hohe Freiborde sorgen für bequemen Durchgang zum und im Boot. Zu Ihrer Entspannung bietet die komfortable Kabine einen Sitzbereich, der auch in eine Liege verwandelt werden kann.

Sie bekommen auch mehr Bewegungsfreiheit und guten Zugang für das Angeln im Heckbereich – hilfreich ist dabei, dass der Propeller unter dem Boot nicht stört. Mit serienmäßigen Angelrutenhaltern, Fischkästen, Schneidbrett und Lebendfischkasten gibt es nichts, was zwischen Sie und einen schönen Angel-Tag kommen könnte.



QUICKSILVER®





Höchster Luxus und Komfort


In der Welt von Arvor ist Funktionalität niemals langweilig. Wir haben all unsere umfassende Erfahrung genutzt, um Ihnen das perfekte Allround-Boot für das Angeln in Form des 280 Arvor zu bieten.

An Bord werden Sie entdecken, dass benutzerfreundliches Design und wohlüberlegte Features zusammen mit einem Hauch von Luxus Ihren Angelausflug so angenehm und komfortabel wie möglich machen.

Der Bedienkomfort wird dank serienmäßiger Hydrauliklenkung, Bugstrahlruder, Trimmklappen und doppelten elektrischen Scheibenwischern gewährleistet. Während drei elektrische Bilgpumpen, ein Schleppventil, eine elektrische Ankerwinde und eine überarbeitete, längere Schwenk-Bugrolle das Leben an Bord noch einfacher machen.

Für den wahren Angler wartet das 280 Arvor im geräumigen Cockpit mit einem Lebendfischkasten mit Pumpe im Stil eines Aquariums, einem Fischkasten und drei klappbaren Holzbänken, auf denen Sie sich zurücklehnen, entspannen und über den Fang des Tages unterhalten können, auf.

Wenn Sie also das Allerbeste von einem Anglerboot erwarten, Sie haben es gefunden.



SICHERHEIT

- Der tiefe Schwerpunkt sichert das stabile Fahrverhalten des Bootes und eine stabile Lage im Wasser beim Angeln
- Hoher Freibord für die Sicherheit des Anglers
- Türe am Heck für sicheres Ein- und Aussteigen
- Drei elektrische Bilgepumpen

ANGELN

- In das Getriebe integriertes Schleppventil erlaubt stundenlange extrem langsame Schleppangelfahrten ohne das Risiko, dadurch den Motor oder das Getriebe zu beschädigen
- Dank des Innenbordmotors kann sich die Angelleine nicht so leicht im Propeller verfangen
- Klare und uneingeschränkte Sicht am Heck erleichtert das Angeln rund um das Cockpit
- Jede Menge serienmäßige Angelausstattung wie integrierte Angelrutenhalter, Schneidbrett und Lebendfischkasten mit Pumpe
- Das 280 Arvor verfügt über ein sehr geräumiges Cockpit mit drei Holz-Klappbänken

KOMFORT

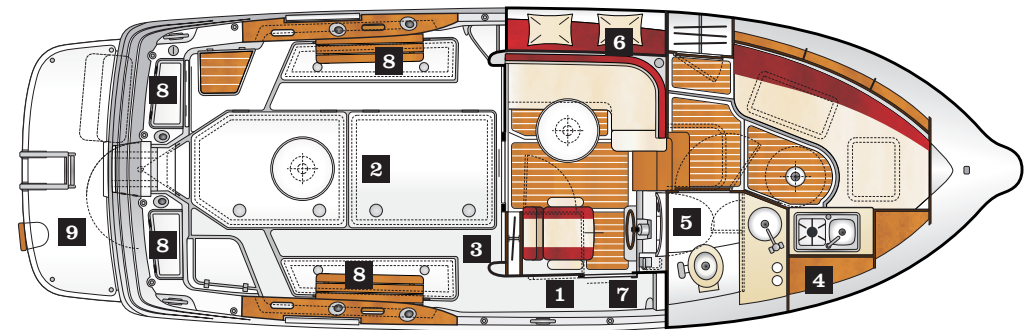
- Vier Kojen bieten reichlich Platz zum Übernachten
- Zusätzlich stehen ein Gepäckstauraum und ein eigener Sanitärbereich zur Verfügung
- Die Bordküche bietet eine Spüle mit Wasserhahn, eine Kochstelle und einen Vorratscontainer
- Komfortable Kabine mit Fahrersitz
- Der Steuerstand ist mit kompletter Motorinstrumentierung und einer elektrischen Schalttafel mit Sicherungen ausgestattet. Die Kajüte ist durch die backbordseitige Schiebetüre sehr gut zugänglich
- Die hydraulische Lenkung macht das Fahren und das Steuern zum wahren Vergnügen
- Eine serienmäßige elektrische Ankerwinde erleichtert das Ankern
- Ein serienmäßiges Bugstrahlruder erleichtert das Anlegen

STAUARAUM

- Viel Stauraum für die Angelausrüstung in der Kajüte
- Fischkästen im Cockpit für den Fang des Tages

Spezifikationen

Länge über alles (m)	9,50	Treibstofftankinhalt (Liter)	390
Max. Breite (m)	2,99	CE-Designkategorie	B
Höhe - ohne Verdeck (m)	3,70	Max. Personenzahl	9
Gewicht des Bootes (inklusive Motor) (kg)	3.700	Höchstleistung (PS/kW)	320/235



Modelleigenschaften

1. Asymmetrisch versetzter Steuerstand für breiten und sicheren Durchgang nach vorne an Steuerbord
2. Großes und klares Cockpit für intensives Angeln
3. Optionaler zweiter Steuerstand für das Steuern im Cockpit
4. Bordküche mit Kochstelle und Spüle, um den Fang des Tages zuzubereiten
5. Separate Chemie-Toilette mit Waschbecken
6. Separate Schlafkoje zum Übernachten am Ankerplatz
7. Backbordseitige Schiebetüre zur Kajüte
8. Das Boot ist für einen Angelausflug komplett ausgestattet: Lebendfischkasten mit Pumpe, Angelrutenhalter, Netzrollen und Schneidbrett
9. Türe am Heck für einfaches Ein- und Aussteigen

Da wir ein Unternehmen sind, das ständig danach bestrebt ist, Produktverbesserungen einzuführen, sind Spezifikationsänderungen vorbehalten.





Genussvolles Angeln mit Platz, Komfort und Stil

Das serienmäßige Bugstrahlruder macht das Manövrieren im Hafen einfacher denn je. Serienmäßige Trimmklappen erleichtern die Abstimmung des Bootes auf Beladung und Seegang.


Zusätzliche Serienausstattung beinhaltet Schleppventil und elektrische Ankerwinde.

Eine Spüle, eine Kochstelle und ein Tisch bedeuten, dass Sie Ihren Fang direkt an Bord zubereiten und genießen können. Die Toilette verbirgt sich geschickt unterhalb des Steuerstandes.

Das großzügige offene Deck mit aufklappbaren Holzbänken sorgt für jede Menge Bewegungsfreiheit. Das Heck verfügt über einen praktischen Lebendfischkasten mit elektrischer Pumpe für Seewasserkirkulation und ein in Hüfthöhe angebrachtes Sichtfenster im Stil eines Aquariums.

Die serienmäßige Heckplattform ermöglicht leichten Zugang und die Befestigung eines Hilfsmotors.

Das 250 Arvor verfügt in der Kabine über Vinylverkleidungen, Einlagen und Türveredelungen aus Tropenholz, sowie Teak-Laminat am Kabinen- und Steuerstandboden.





SICHERHEIT

- Der tiefe Schwerpunkt sichert das stabile Fahrverhalten des Bootes und eine stabile Lage im Wasser beim Angeln
- Hoher Freibord für die Sicherheit des Anglers
- Türe am Heck für sicheres Ein- und Aussteigen
- Serienmäßige Trimmklappen erleichtern das Anpassen Ihres Bootes an Beladung und Seegang

KOMFORT

- Komfortable Kabine mit Fahrer- und Beifahrersitz, Sitzbereich lässt sich in Liege verwandeln
- Die hydraulische Lenkung macht das Fahren und das Steuern zum wahren Vergnügen
- Eine serienmäßige elektrische Ankerwinde erleichtert das Anker
- Ein serienmäßiges Bugstrahlruder erleichtert das Anlegen
- Eine Spüle, eine Kochstelle und ein Tisch bedeuten, dass Sie Ihren Fang direkt an Bord zubereiten und genießen können
- Das großzügige offene Deck mit aufklappbaren Holzbänken sorgt für jede Menge Bewegungsfreiheit

ANGELN

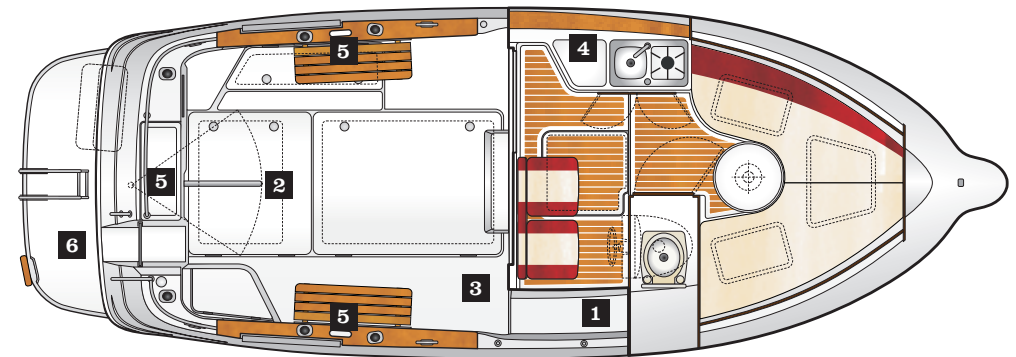
- In das Getriebe integriertes Schleppventil erlaubt stundenlange extrem langsame Schleppangelfahrten ohne das Risiko, dadurch den Motor oder das Getriebe zu beschädigen
- Dank des Innenbordmotors kann sich die Angelleine nicht so leicht im Propeller verfangen
- Klare und uneingeschränkte Sicht am Heck erleichtert das Angeln rund um das Cockpit
- Das großzügige offene Deck mit klappbaren Holzbänken sorgt für jede Menge Bewegungsfreiheit. Das Heck verfügt über einen praktischen Lebendfischkasten mit elektrischer Pumpe für Seewasserkirkulation und einem in Hüfthöhe angebrachten Sichtfenster im Stil eines Aquariums

STAU RAUM

- Viel Stauraum für die Angelausrüstung in der Kajüte
- Fischkästen im Cockpit für den Fang des Tages

Spezifikationen

Länge über alles (m)	8,30	Treibstofftankinhalt (Liter)	300
Max. Breite (m)	2,93	CE-Designkategorie	B
Höhe - ohne Verdeck (m)	3,40	Max. Personenzahl	8
Gewicht des Bootes (inklusive Motor) (kg)	2.775	Höchstleistung (PS/kW)	220/161



Modelleigenschaften

1. Asymmetrisch versetzter Steuerstand für breiten und sicheren Durchgang nach vorne an Steuerbord
2. Großes und klares Cockpit für intensives Angeln
3. Optionaler zweiter Steuerstand für das Steuern im Cockpit
4. Bordküche mit Kochstelle und Spüle, um den Fang des Tages zuzubereiten
5. Das Boot ist für einen Angelausflug komplett ausgestattet: Lebendfischkasten mit Pumpe, Angelrutenhalter, Netzrollen und Schneidbrett
6. Türe am Heck für einfaches Ein- und Aussteigen

Da wir ein Unternehmen sind, das ständig danach bestrebt ist, Produktverbesserungen einzuführen, sind Spezifikationsänderungen vorbehalten.



Mehr Zeit auf dem Wasser und mehr Fisch im Fischkasten

Das 230 Arvor ist das kleinere Schwesterboot zum beliebten 250 Arvor und bietet eine geräumige Kabine, eine V-Liege und serienmäßig eine chemische Toilette.

Es hat eine backbordseitige Kombüse und einen Esstisch in der Kabine.

So kann der Fang des Tages frisch zubereitet und verspeist werden, sobald er an Bord ist!

Für zusätzlichen Komfort am Wasser beinhaltet die Ausstattung Bugstrahlruder, Schleppventil und elektrische Ankerwinde.

Auch als Deluxe Version mit Vinylverkleidungen, Einlagen und Türveredelungen aus Tropenholz in der Kabine sowie Teak-Laminat am Kabinen- und Steuerstandboden erhältlich.

SICHERHEIT

- Der tiefe Schwerpunkt sichert das stabile Fahrverhalten des Bootes und eine stabile Lage im Wasser beim Angeln
- Hoher Freibord für die Sicherheit des Anglers
- Türe am Heck für sicheres Ein- und Aussteigen
- Serienmäßige Trimmklappen erleichtern das Anpassen Ihres Bootes an Beladung und Seegang

ANGELN

- In das Getriebe integriertes Schleppventil erlaubt stundenlange extrem langsame Schleppangelfahrten ohne das Risiko, dadurch den Motor oder das Getriebe zu beschädigen
- Dank des Innenbordmotors kann sich die Angelleine nicht so leicht im Propeller verfangen
- Klare und uneingeschränkte Sicht vom Heck erleichtert das Angeln rund um das Cockpit
- Der Lebendfischkasten mit Sichtfenster im Stile eines Aquariums für die Unterhaltung der Passagiere in Hüfthöhe ist im Heck angebracht. Angelrutenhalter, Edelstahl-Netzrollen und Holz-Dollbord sind serienmäßig

KOMFORT

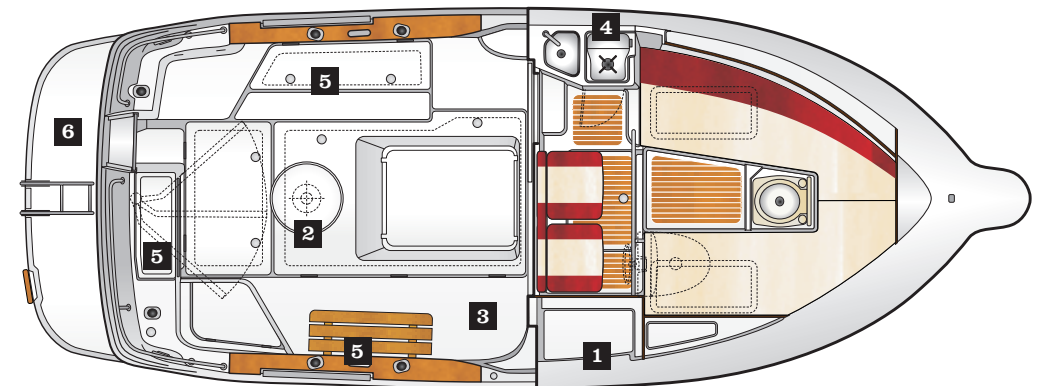
- Komfortable Kabine mit Fahrer- und Beifahrersitz, Sitzbereich lässt sich in Liege verwandeln
- Die hydraulische Lenkung macht das Fahren und das Steuern zum wahren Vergnügen
- Eine serienmäßige elektrische Ankerwinde erleichtert das Ankern
- Ein serienmäßiges Bugstrahlruder erleichtert das Anlegen
- Eine Spüle, eine Kochstelle und ein Tisch bedeuten, dass Sie Ihren Fang direkt an Bord zubereiten und genießen können
- Deluxe Ausführung mit Vinylverkleidungen, Einlagen und Türveredelungen aus Tropenholz sowie Teak-Laminat am Kabinen- und Steuerstandboden

STAU RAUM

- Viel Stauraum für die Angelausrüstung in der Kajüte
- Fischkästen im Cockpit für den Fang des Tages

Spezifikationen


Länge über alles (m)	7,30	Treibstofftankinhalt (Liter)	135 Standard/ 200 Option
Max. Breite (m)	2,78	CE-Designkategorie	C
Höhe - ohne Verdeck (m)	3,03	Max. Personenzahl	6
Gewicht des Bootes (inklusive Motor) (kg)	2.005	Höchstleistung (PS/kW)	150/110



Modelleigenschaften

1. Asymmetrisch versetzter Steuerstand für breiten und sicheren Durchgang an Steuerbord nach vorne
2. Großes und klares Cockpit für intensives Angeln
3. Optionaler zweiter Steuerstand für das Steuern im Cockpit
4. Bordküche mit Kochstelle und Spüle, um den Fang des Tages zuzubereiten
5. Das Boot ist für einen Angelausflug komplett ausgestattet: Lebendfischkasten mit Pumpe, Angelrutenhalter, Netzrollen und Schneidbrett
6. Türe am Heck für einfaches Ein- und Aussteigen

Da wir ein Unternehmen sind, das ständig danach bestrebt ist, Produktverbesserungen einzuführen, sind Spezifikationsänderungen vorbehalten.



Spaß, Sport und Komfort bei jedem Wetter

Das 215 Arvor bietet durch praktische Handläufe und Bugreling rund um die Kabine sichere Durchgänge. Das 215 Arvor AS verfügt über die gleiche Geräumigkeit unter Deck und sichert dank der versetzten Kabine die volle Bewegungsfreiheit.

Eine Schiebetür erleichtert den Zugang zur Kabine mit 2 Kojen.
Viel Stauraum sorgt für Ordnung an Bord und trockene Ausrüstung.

Die Dachluke und die große Windschutzscheibe sorgen für viel Licht und Panoramablick.

Durch das serienmäßige Schleppventil und die elektrische Ankerwinde ist Komfort beim Angeln garantiert.

Zur Serienausstattung zählen Badeleiter, Badeplattform, elektrische Bilgepumpe und elektrische Scheibenwischer.

SICHERHEIT

- Der tiefe Schwerpunkt sichert das stabile Fahrverhalten des Bootes und eine stabile Lage im Wasser beim Angeln
- Hoher Freibord für die Sicherheit des Anglers
- Türe am Heck für sicheres Ein- und Aussteigen

ANGELN

- In das Getriebe integriertes Schleppventil erlaubt stundenlange extrem langsame Schleppangelfahrten ohne das Risiko, dadurch den Motor oder das Getriebe zu beschädigen
- Dank des Innenbordmotors kann sich die Angelleine nicht so leicht im Propeller verfangen
- Klare und uneingeschränkte Sicht am Heck erleichtert das Angeln rund um das Cockpit
- Jede Menge serienmäßige Angelausstattung wie integrierte Angelrutenhalter, Schneidbrett und Lebendfischkasten mit Pumpe

KOMFORT

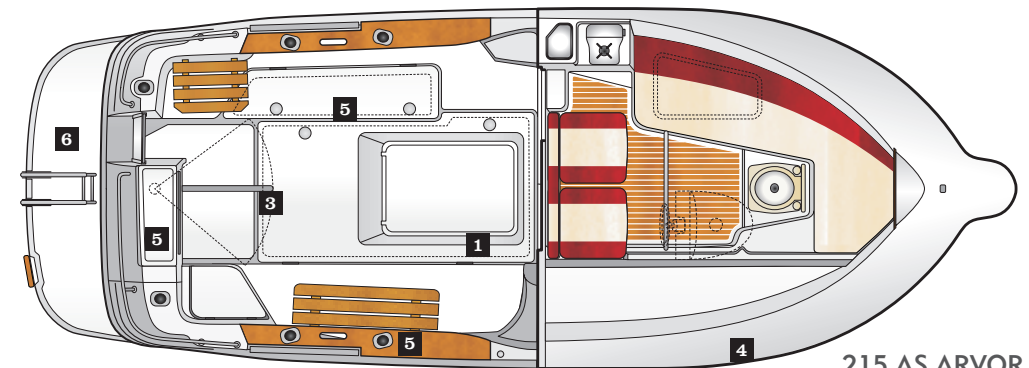
- Komfortable Kabine mit Fahrer- und Beifahrersitz, Sitzbereich lässt sich in Liege verwandeln
- Die hydraulische Lenkung macht das Fahren und das Steuern zum wahren Vergnügen
- Eine serienmäßige elektrische Ankerwinde erleichtert das Anker
- Ein serienmäßiges Bugstrahlruder erleichtert das Anlegen
- Eine Schiebetüre ermöglicht einfachen Zugang zur Kabine mit 2 Liegen

STAUHAUM

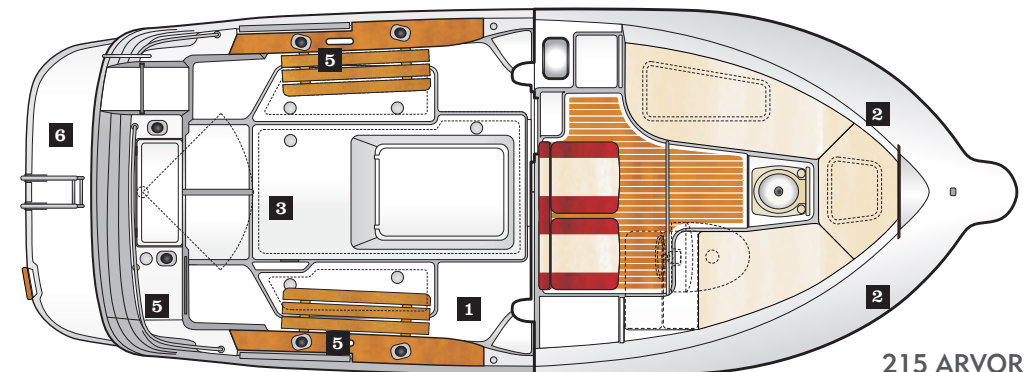
- Viel Stauraum für die Angelausrüstung in der Kajüte
- Jede Menge Stauraum sorgt für Ordnung und trockene Ausrüstung
- Fischkästen im Cockpit für den Fang des Tages

Spezifikationen

Länge über alles (m)	6,88	Treibstofftankinhalt (Liter)	90
Max. Breite (m)	2,54	CE-Designkategorie	C
Höhe - ohne Verdeck (m)	2,90	Max. Personenzahl	6
Gewicht des Bootes (kg) (inklusive Motor)	1.600 / AS 1.650	Höchstleistung (PS/kW)	115/84,6



215 AS ARVOR



215 ARVOR

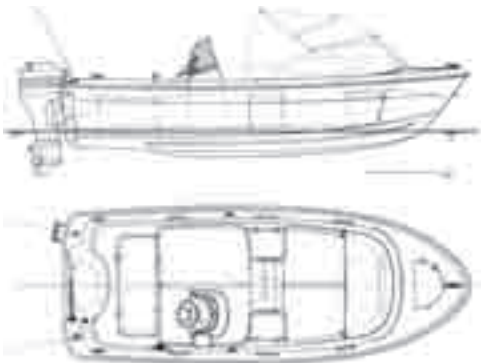

Modelleigenschaften

1. Optionaler zweiter Steuerstand für das Steuern vom Cockpit aus
2. Durchgänge rund um die Kabine erlauben es, überall am Boot zu Angeln
3. Großes und klares Cockpit für intensives Angeln
4. Asymmetrisch versetzter Steuerstand für breiten und sicheren Durchgang nach vorne an Steuerbord
5. Das Boot ist für den Angelausflug komplett ausgestattet: Lebendfischkasten mit Pumpe, Angelrutenhalter, Netzrollen und Schneidbrett
6. Türe am Heck für einfaches Ein- und Aussteigen

500 & 440 FISH

Langlebiges Leichtgewicht

Diese vier unkomplizierten Boote bieten breite, offene Decks und sind perfekt als Nutzboot, zum Fischen oder einfach für Familienspaß geeignet. Dank der vielfältigen Antriebsmöglichkeiten (Ruder, Motor mit Pinnensteuerung oder Steuerkonsole – je nach Modell) sind diese Boote sehr vielseitig hinsichtlich ihrer Verwendung.



500 FISH: Robust und langlebig

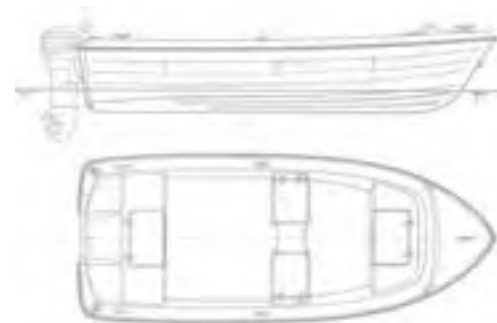
Das 500 Fish - ein Boot nach skandinavischer Inspiration - gibt der Serie einen Hauch von Tradition. Mit seinem geräumigen breiten Cockpit kann das 500 Fish bis zu 6 Personen an Bord nehmen. Es kann mit einem Außenborder von bis zu 44,2 kW (60 PS) gefahren werden und kommt serienmäßig mit einer Konsole.

Merkmale:

- Komfort:** Geräumiges Cockpit mit Steuerkonsole.
- Ausstattung:** Seitliche Sitzbänke, Stauraum vorne und seitlich inklusive einem Stauplatz für die optionale Kühlbox. Ankerkasten, Ruderrollen, Badeleiter und Edelstahl-Klampen.
- Optional:** Windschutzscheibe.

Spezifikationen

Länge über alles (m)	5,15	Schaftlänge	L
Max. Breite (m)	2,05	CE-Designkategorie	C
Höhe - ohne Verdeck (m)	1,55	Max. Personenzahl	6
Trockengewicht (kg)	415	Höchstleistung (PS/kW)	60/44,1



440 FISH: Leidenschaft fürs Angeln

Das 440 Fish kann mit Außenbordmotor oder mit Rudern gefahren werden. Es bietet viel Stauraum und wird beim Angeln schnell Ihr bester Begleiter werden. Eine optionale Steuerkonsole für mehr Komfort ist verfügbar.

Merkmale:

- Komfort:** Geräumiges Cockpit mit seitlichen Bänken und Staukästen.
- Ausstattung:** Edelstahl-Klampen, mittige Sitzbänke, Ruderrollen, reichlich Stauraum, Staufächer vorne und seitlich.
- Optional:** Steuerkonsole.

Spezifikationen

Länge über alles (m)	4,40	Schaftlänge	L
Max. Breite (m)	1,78	CE-Designkategorie	C
Höhe - ohne Verdeck (m)	1,04	Max. Personenzahl	4
Trockengewicht (kg)	280	Höchstleistung (PS/kW)	30/22,1



410 FISH: Einfacher als zuvor

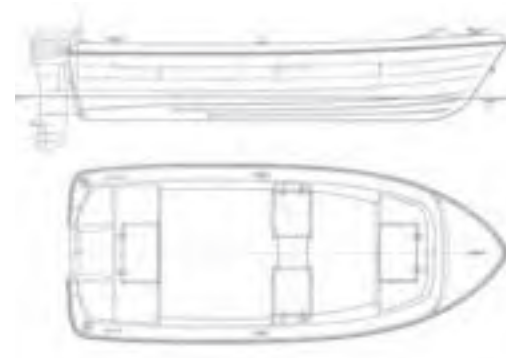
Das 410 Fish ist ein offenes Anglerboot, welches mit einem Außenbordmotor von bis zu 15 kW (20 PS) ausgestattet wird, jedoch trotzdem leicht genug ist um gerudert zu werden. Es kann mit Pinne oder mit einer optionalen Konsole gefahren werden.

Merkmale:

- Komfort:** Mittige Sitzbänke und Haltegriffe
- Ausstattung:** Badeleiter, Staukästen, Ruderrollen und Edelstahl-Klampen.
- Optional:** Steuerkonsole.

Spezifikationen

Länge über alles (m)	4,12	Schaftlänge	L
Max. Breite (m)	1,85	CE-Designkategorie	C
Höhe - ohne Verdeck (m)	0,93	Max. Personenzahl	4
Trockengewicht (kg)	215	Höchstleistung (PS/kW)	20/14,7



360 FISH: Toll, um mit dem Bootsfahren zu beginnen

Das 360 Fish komplettiert die Familie der Angelboote. Es kann mit Außenbordmotor gefahren werden, ist aber auch leicht genug sodass Sie Ruder nutzen können.

Merkmale:

- Komfort:** Mittige Sitzbänke.
- Ausstattung:** Badeleiter, Edelstahl-Klampen, Staukästen und Ruderrollen.

Spezifikationen

Länge über alles (m)	3,78	Schaftlänge	S
Max. Breite (m)	1,71	CE-Designkategorie	D
Höhe - ohne Verdeck (m)	0,72	Max. Personenzahl	3
Trockengewicht (kg)	140	Höchstleistung (PS/kW)	10/7,36

Die Macht, dem Alltag zu entfliehen

Als Besitzer eines Quicksilver Captur Bootes steht es in Ihrer Macht, alles zu ändern, dem Alltag zu entrinnen, unendliche Freiheit zu genießen und jeden Moment zählen zu lassen. Alles, was Sie jetzt hierfür tun müssen, ist zu entscheiden, wie viel Leistung Sie benötigen.

Egal ob Sie sich für den Mariner, den Mercury oder den Mercury Diesel entscheiden, jeder bietet jeweils spezifische Vorteile. Lassen Sie sich bei der Auswahl des für Sie richtigen Außen- oder Innenbordmotors von Ihrem Händler beraten.

Außenbordmotoren



Viertakt-Motor

Ansaugen, Verdichten, Arbeiten und Ausstoßen – Die vier Phasen der Viertakt-Verbrennung. Da jeder Verbrennungszyklus aus vier getrennten Phasen besteht, sind Viertakt-Motoren gewöhnlich geräuschärmer, laufruhiger und kraftstoffsparender als Zweitakt-Motoren, während sie gleichzeitig weniger Abgase erzeugen.

OptiMax®

Ein Motor mit Direkteinspritzung, der Herz und Seele, Geschwindigkeit und Leistung eines herkömmlichen Zweitakt-Motors mit den Vorteilen eines Viertakt-Motors verbindet. Sein einzigartiges Zweiphasen-Einspritzsystem sorgt für eine bemerkenswerte komplette Verbrennung, die ein einmaliges Fahrvergnügen sicherstellt und Ihnen gleichzeitig das gute Gefühl gibt, dass Sie Kraftstoff sparen und weniger Abgase erzeugen.

	SPEZIFIKATIONEN													RUMPF & DECK														
	Länge über alles (m)	Länge des Rumpfes (m)	Max. Breite (m)	Höhe - ohne Verdeck (m)	Trockengewicht (kg)	Tiefgang (m)	Treibstofftankinhalt (Liter)	CE-Designkategorie	Max. Personenzahl	Höchstleistung (PS)	Höchstleistung (kW)	Wassertankinhalt (Liter)	Schiffslänge Außenbordmotor	Bugrolle	Bugstrahlruder	Hydraulische Klappen	Elektrische Ankerwinde	Scheibenwischer	Navigationslichter	Badeleiter	Ankerkasten	Fischkästen	Seitenstaufächer	Angelrutenhalter	Schneidbrett	Lebendfischkasten	Selbstlenzendes Cockpit	
640 Pilothouse	6,52	6,29	2,54	2,65	1060	0,47	135	C	6	135	99,3	0	L	v			v	v	v	v		v	v	v	v	v	v	v
580 Pilothouse	5,95	5,72	2,54	2,60	1010	0,47	90	C	6	125	91,9	0	L	v			v	v	v	v	v	v	v	v	v	v	v	v
530 Pilothouse	5,38	5,15	2,39	2,45	780	0,35	50	C	5	90	66,2	0	L	v				v	v	v	v	v	v	v				v
500 Pilothouse	5,25	5,00	2,35	2,30	685	0,36	50	C	5	80	58,8	0	L	v				v	v	v	v	v	v	v	v			v
280 Arvor	9,50	8,48	2,99	3,70	3700*	0,95	390	B	9	320	235	137		v	v	v	v	v	v	v	v	v		v	v	v	v	v
250 Arvor	8,30	7,49	2,93	3,40	2775*	0,88	300	B	8	220	161	80		v	v	v	v	v	v	v	v	v		v	v	v	v	v
230 Arvor	7,30	6,70	2,78	3,03	2005*	0,86	135	C	6	150	110	50		v	v	v	v	v	v	v	v	v		v	v	v	v	v
215 AS Arvor	6,88	6,36	2,54	2,90	1650*	0,75	90	C	6	115	84,6	0		v			v	v	v	v	v	v		v	v	v	v	v
215 Arvor	6,88	6,33	2,54	2,90	1600*	0,75	90	C	6	115	84,6	0		v			v	v	v	v	v	v		v	v	v	v	v
500 Fish	5,15	5,00	2,05	1,55	415	0,35		C	6	60	44,1	0	L							v	v		v					
440 Fish	4,40	4,32	1,78	1,04	280	0,27		C	4	30	22,1	0	L							v			v					
410 Fish	4,12	3,95	1,85	0,93	215	0,30		C	4	20	14,7	0	L							v								
360 Fish	3,78	3,62	1,71	0,72	140	0,15		D	3	10	7,36	0	S							v								

v = serienmäßig o = optional * = Gewicht des Bootes (inklusive Motor)
 Da wir ein Unternehmen sind, das ständig danach bestrebt ist, Produktverbesserungen einzuführen, sind Spezifikationsänderungen vorbehalten.

Innenbordmotoren



Mercury Diesel

Mit der Kombination der leisen, laufruhigen Leistung eines traditionellen Benziners und der Beständigkeit eines Diesels verfügt dieses kompakte, vierzylindrige Powerhouse über ein fortschrittliches ECM mit SmartCraft® Kompatibilität zur Überwachung der unterschiedlichen Motorparameter. Der QSD2.0 verfügt auch über erweiterte Komponenten wie den

integrierten Wärmetauscher und Abgaskrümmen, die zur Reduzierung der Gesamtgröße beitragen. Eine beeindruckende Beschleunigung und Gasannahme sind das Ergebnis eines Zylinderkopfes mit 16 Ventilen und eines bewährten Common-Rail Kraftstoffsystems, das einen Turbolader und einen Seewasser-Nachkühler umfasst.

				STEUER				COCKPIT		KABINE						MOTOR & MECHANIK			OPTIONEN				OPTIONEN INNENBORDMOTOREN							
Aufklappbare Deckluke	Bimini-Verdeck	Komplettes Verdeck	Landanschluss	Geschwindigkeitsmesser/ Drehzahlmesser	Kraftstoffanzeige	Hydrauliklenkung	12V-Anschluss	Beifahrersitz	Picknicktisch	Kabinenbeleuchtung	Liegen	Chemietoilette	Toilette mit Spülung und Rumpfauslass	Kabinen-Polsterung	Öffnende Seitenfenster	Luke	Teak-Laminat	Schleppventil	Elektrische Bilgepumpe	SmartCraft Ausstattung	Deluxe Version	Zweiter Steuerstand	200-Liter Kraftstofftank	Blauer Rumpf	Mercury Diesel 2.0L (115 PS-84,6 kW)	Mercury Diesel 2.0L (150 PS-110 kW)	Mercury Diesel 2.8L (220 PS-161 kW)	Mercury Diesel 4.2L (320 PS-235 kW)		
	o	o		v	v	v		v	v	v	2	v		v	v			v												
	o	o		v	v	v		v	v	v	2	v		v	v			v												
v	o	o		v				v	v		2	o		v	v			v												
	o	o				v				v	1	o		v	v				v											
v			v	v	v	v	v	v	v	v	4		v	v		v	v	v	v	v	v	o		o						x
v			o	v	v	v	v	v	v	v	2	v		v		v	v	v	v	v	v	o		o			x			
v				v	v	v		v	v	v	2	v		v		v	o	v	v	v	o	o	o	o		x				
v				v	v	v		v	v	v	2	v		v		v		v	v	v		o		o		x				
v				v	v	v		v	v	v	2	v		v		v		v	v	v		o		o		x				

QUICKSILVER®

Entdecken Sie unser Händlernetzwerk unter
www.quicksilver-boats.com

 **BRUNSWICK**
GENUINE INGENUITY



Das Qualitätssystem der
Brunswick Marine in EMEA ist
ISO 9001:2000 zertifiziert.

© 2012 Brunswick Marine in EMEA. Alle Rechte vorbehalten.

Brunswick Marine in EMEA ist kontinuierlich darum bemüht, die vom Unternehmen entwickelten, hergestellten und ausgelieferten Produkte zu verbessern. Es werden alle Anstrengungen unternommen, um Vertriebs- und Serviceliteratur zu erstellen, die auf dem aktuellen Stand ist. Änderungen zu Spezifikationen von Motoren, Booten und Zubehör sind kontinuierlich. Diese Broschüre sollte nicht als exakter Leitfaden für die neuesten Spezifikationen verstanden werden. Diese Broschüre stellt auch kein Verkaufsangebot für einen bestimmten Motor, ein Boot oder Zubehör dar. Großhändler und Händler sind keine Vertreter der Brunswick Marine in EMEA oder einer ihrer Tochtergesellschaften und sie sind nicht berechtigt, Brunswick Marine in EMEA durch irgendeine ausdrückliche Handlung oder Repräsentation zu verpflichten, einschließlich aber nicht beschränkt auf Repräsentationen in Form von Produkten, Verkäufen, Anwendungen oder Dienstleistungen. Nicht alle Produkte sind in allen Ländern erhältlich und einige stehen nur in beschränkten Mengen zur Verfügung. Einige in diesem Katalog dargestellten Produkte werden mit optionalem Zubehör gezeigt. Bitte wenden Sie sich an Ihren lokalen Händler.